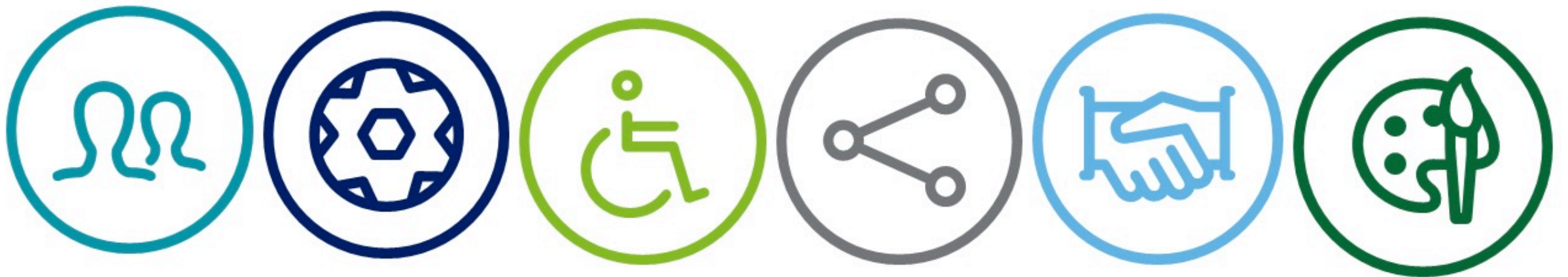





In Extenso

Association CC SUD

Présentation de vos principaux indicateurs financiers



Ressources associatives

	2018/2019	2017/2018	Évolution
Subventions obtenues	322 696 €	266 577 €	+21,05% 
Cotisations des adhérents	59 050 €	57 950 €	+1,9% 
Total des ressources	381 746 €	324 527 €	+17,63% 

Subventions obtenues

	2018/2019	2017/2018	Évolution
Lorient Agglomération	11 900 €	12 420 €	-4,19%
Etats membres	23 154 €	23 154 €	0%
Commission Européenne	219 305 €	231 003 €	-5,06%
Régions	68 337 €	0 €	
TOTAL SUBVENTIONS	322 696 €	266 577 €	+21,05%

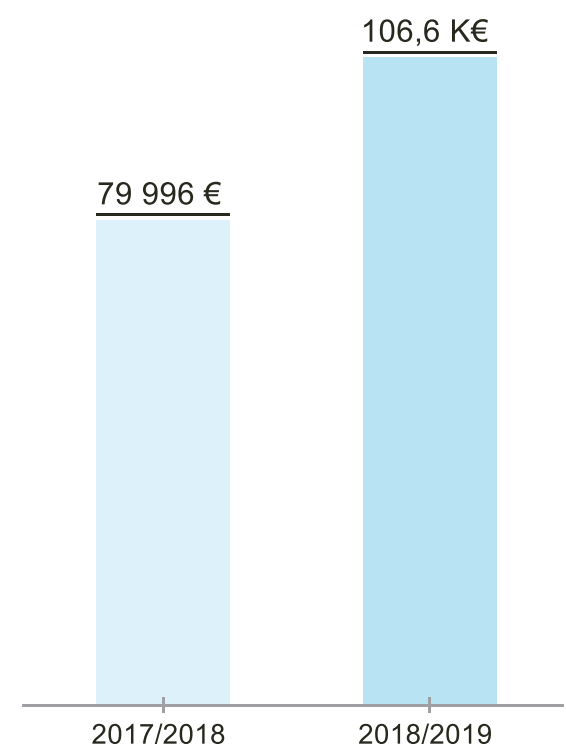
Le CC SUD a de nouveau bénéficié du financement des régions Bretagne, Nouvelle Aquitaine et Pays de la Loire sur l'exercice 2018-2019.

Détail des charges externes

	2018/2019	2017/2018	Évolution
Organisation réunions	10 375 €	5 436 €	+90,86%
Interprétations	25 897 €	18 977 €	+36,47%
Honoraires traductions	16 814 €	12 170 €	+38,16%
Déplacements staff et membres	86 690 €	81 359 €	+6,55%
Frais séjours	63 943 €	73 782 €	-13,34%
Autres charges externes	34 180 €	31 315 €	+9,15%
TOTAL CHARGES EXTERNES	237 899 €	223 039 €	+6,66%

Charges de personnel

		% Produits
2018/2019	106 582 €	27,92%
2017/2018	79 996 €	24,65%




+33,23% **+26 586 €**

Produits de fonctionnement : +17,63%

La progression des dépenses de personnel est notamment liée à la présence dans les effectifs de Chloé Pocheau sur un exercice complet.

Synthèse de l'activité

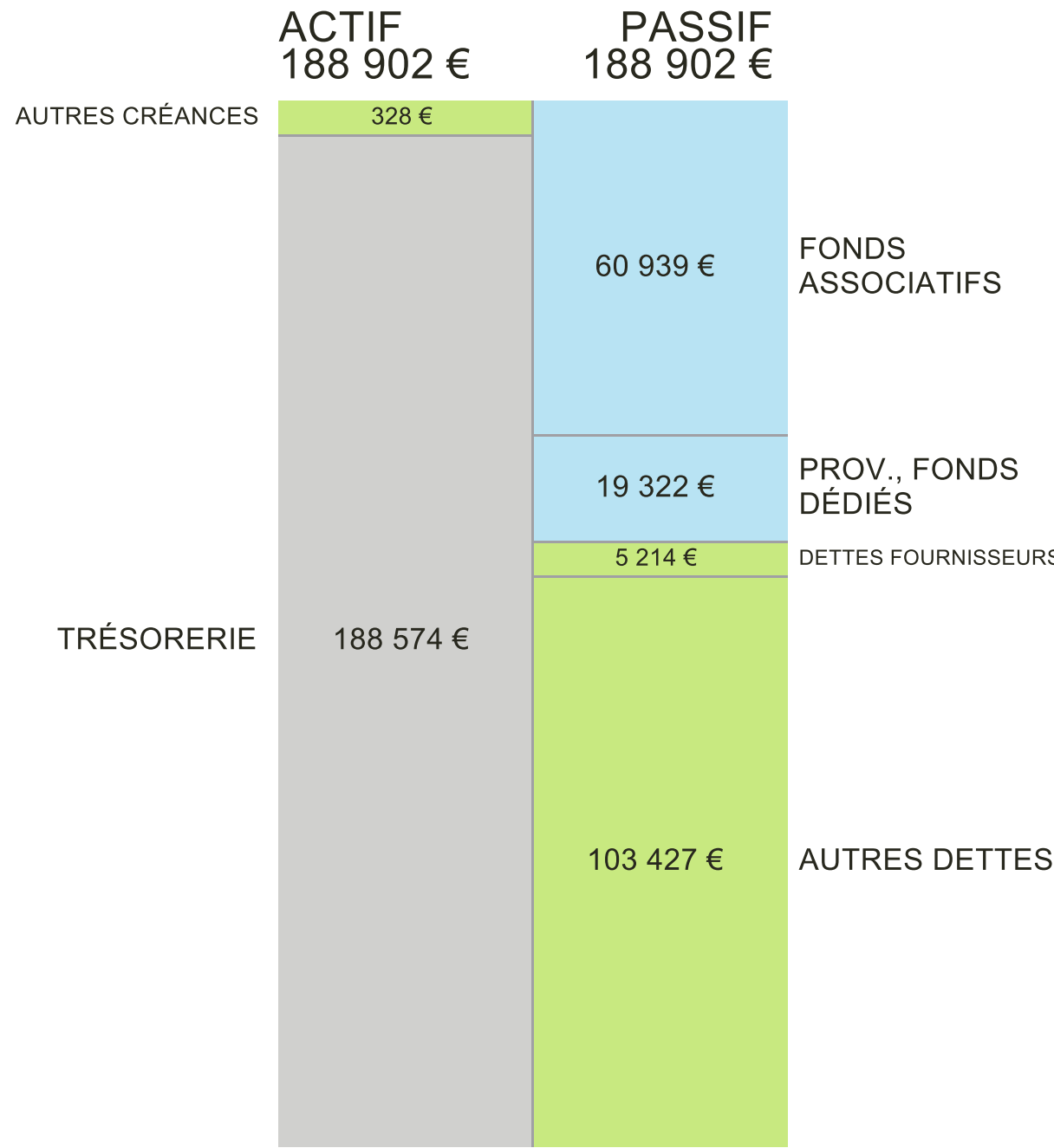
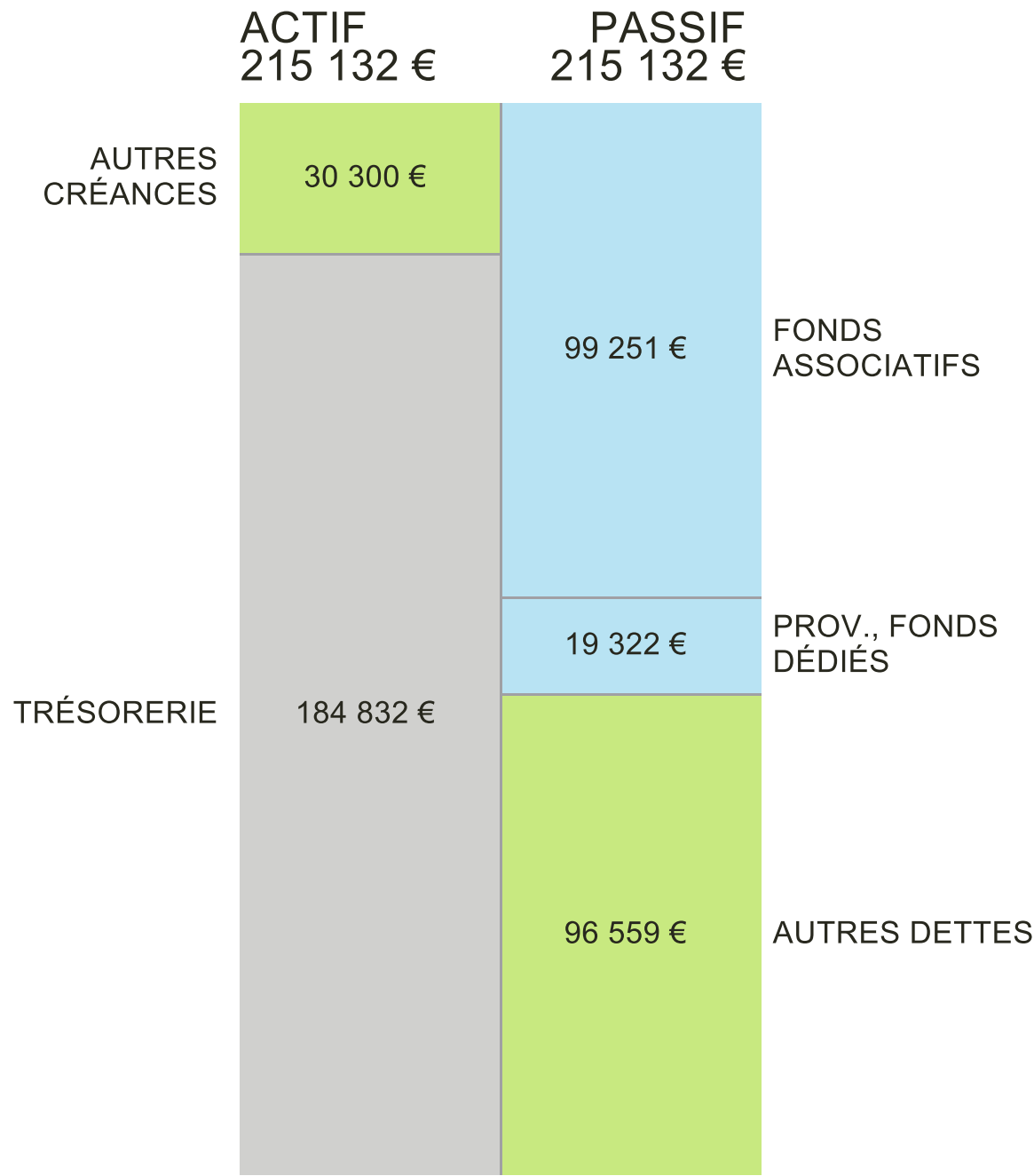
	2018/2019	2017/2018	Évolution
Produits de fonctionnement	381 746 €	324 527 €	+57 219 € +17,63% 
Charges de fonctionnement	237 889 €	223 039 €	+14 850 € +6,66%
Impôts et taxes	354 €	0 €	+354 €
Charges de personnel	106 582 €	79 996 €	+26 586 € +33,23%
Résultat courant non financier	38 093 €	21 493 €	+16 600 € +77,23%
Résultat financier	215 €	178 €	+37 € +20,79%
Résultat courant	38 307 €	21 670 €	+16 637 € +76,77%
Résultat exceptionnel	4 €	1 €	+3 € +300%
Résultat de l'exercice	38 312 €	21 672 €	+16 640 € +76,78%

Votre

au 31/03/2019

Bilan au 31/03/2019

Bilan au 31/03/2018



■ FONDS DE ROULEMENT 118 573 €
 ■ EXCÉDENT EN F.R. 66 259 €
 ■ TRÉSORERIE 184 832 €

■ FONDS DE ROULEMENT 80 261 €
 ■ EXCÉDENT EN F.R. 108 313 €
 ■ TRÉSORERIE 188 574 €

Conclusion

- Nous certifions que les comptes annuels sont, au regard des règles et principes comptables français, réguliers et sincères et donnent une image fidèle du résultat des opérations de l'exercice écoulé ainsi que de la situation financière et du patrimoine du CC SUD à la fin de cet exercice.
- Nous vous informons qu'il ne nous a été donné avis d'aucune convention passée au cours de l'exercice écoulé à soumettre à l'approbation de l'organe délibérant en application des dispositions de l'article L. 612-5 du code de commerce.

In Extenso