


IMPACTO SOCIOECONÓMICO PARA LA FLOTA GALLEGA DE LAS VARIACIONES EN LAS POSIBILIDADES DE PESCA DE MERLUZA PARA 2022

Informe presentado por la Universidad de Santiago de Compostela
Grupo de Investigación en Economía Pesquera y de los Recursos Naturales
Para la Consellería de Mar - Xunta de Galicia



SITUACIÓN ACTUAL GALICIA



IMPORTANCIA EMPRESARIAL Y SOCIAL

- 4.267 barcos de pesca (3.795 de pesca costera artesanal)
- 50.000 empleos actividades de la cadena mar-industria (11.000 embarcados)



IMPORTANCIA DESEMBARQUES Y FACTURACIÓN

- 150.000 Tn de productos del mar frescos vendidos (2020)
- 412 M€ facturados en primera venta



IMPORTANCIA COMERCIAL Y ECONÓMICA

- Superamos los 2.200 M€ de exportación de productos del mar
- Poseemos 128 puertos y 65 lonjas para primera venta de productos del mar



GRANDES CIFRAS, GRAN IMPORTANCIA

64 de los 81 sectores económicos identificados en Galicia tienen que ver con la actividad marítimo-pesquera

El Valor Añadido Bruto de la pesca y de la acuicultura es en Galicia 25 veces superior al de la Unión Europea (1,27% frente a 0,05%) y más de seis veces superior al de España (1,27% frente a 0,20%).

Informe presentado por la Universidad de Santiago de Compostela
Grupo de Investigación en Economía Pesquera y de los Recursos Naturales
Para la Consellería de Mar - Xunta de Galicia



**Cuarto sector con
mayor presencia en
la economía gallega**

POR QUÉ ESTE INFORME?

NO ADECUADA INCLUSIÓN ASPECTOS SOCIOECONÓMICOS

DEBEMOS CONOCER:

- IMPORTANCIA DEL IMPACTO SEGÚN ÁREAS Y FLOTAS
- IMPACTO ACUMULADO A OTRAS MEDIDAS Y CIRCUNSTANCIAS
- IMPACTO EN PRINCIPALES ESPECIES



MERLUZA: EN CLAVE PESQUERA

ESPECIE FUNDAMENTAL PARA GALICIA:

- **PRINCIPAL ESPECIE EN FACTURACIÓN**
 - 94 M€ anuales de media 2001-2020
 - 112 M€ en 2019
- **CUARTA ESPECIE EN DESEMBARQUES**
 - 23.770 Tn anuales de media 2001-2020
 - 27.423 Tn en 2019
- **IMPACTO EN TODAS LAS FLOTAS:**
 - 83% flota NEAFC
 - 15% flota CNW



BASES DEL INFORME

TÁBLAS INPUT-OUTPUT PESCA GALLEGA (DATOS 2019)

Base fundamental

TAC 2019-2020-2021


PROPUESTA TAC MERLUZA 2022

Informe presentado por la Universidad de Santiago de Compostela
Grupo de Investigación en Economía Pesquera y de los Recursos Naturales
Para la Consellería de Mar - Xunta de Galicia

Táboas input-output
pesca-conserva galegas 2011




DATOS FUNDAMENTALES (2019-2022)



-25% VIIIc
-46% VI,VII,
VIIIabde



-493
EMPLEOS



- 59,3 M€
INGRESOS

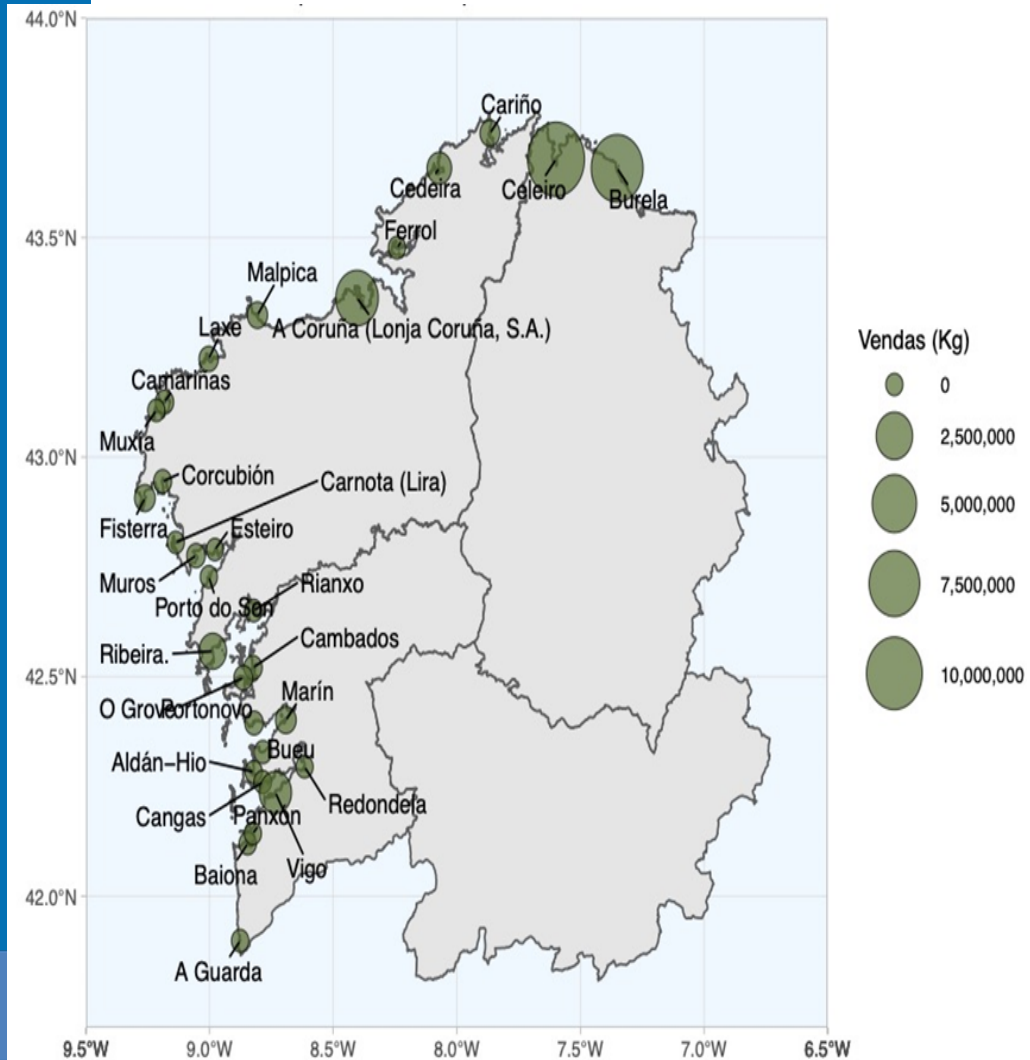
DATOS FUNDAMENTALES

Impacto particularmente acusado en:

1. Palangre operando en NEAFC
2. Arrastre en Cantábrico Noroeste
3. Arrastre NEAFC

Impacto términos relativos (dependencia especie):

1. Enmalle en Cantábrico Noroeste
2. Palangre en NEAFC
3. Arrastre en Cantábrico Noroeste



CUESTIONES AÑADIDAS

- Efecto arrastre sobre otros sectores: -143,5 M€
- Efectos añadidos covid-19 + brexit
 - Descenso flota gallega pesquerías NEAFC → -48% desde 2009
 - Descenso flota gallega arrastre CNW → -46% desde 2009
- Principal población limitante para el esfuerzo pesquero

CONCLUSIÓN

LA DIMENSIÓN SOCIAL Y ECONÓMICA TAMBIÉN **EXISTE**